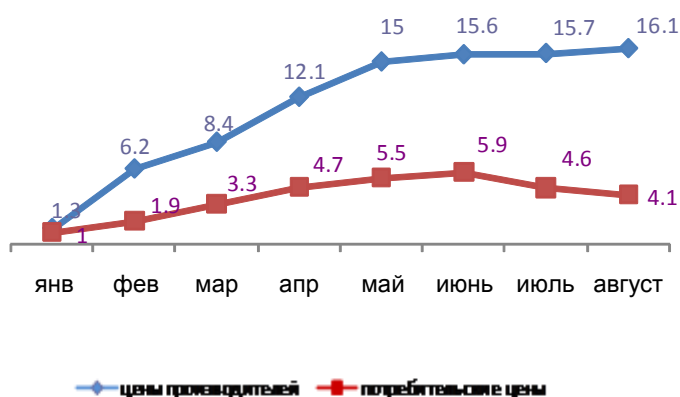




МАКРОЭКОНОМИКА

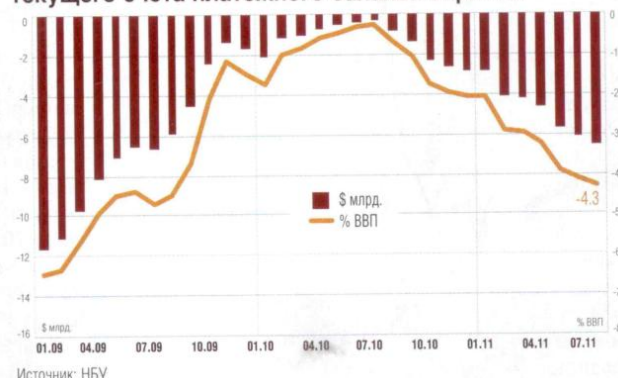
Динамика ИЦП и ИПЦ в 2011 г.



Источник: Госкомстат, Кабмин

Дефицит текущего счета платежного баланса, который сейчас составляет 3,3 млрд. долл. США, по итогам года может достигнуть 5-7 млрд. долл. США, причем 7 млрд. долл. США – именно в случае ухудшения внешней конъюнктуры. Логичным продолжением процесса может стать обесценивание гривни на 10-15%.

Кумулятивный дефицит
текущего счета платежного баланса Украины



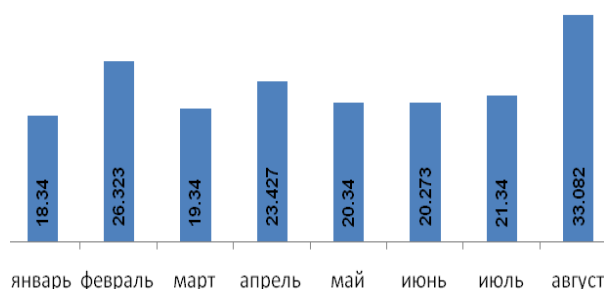
Источник: НБУ

Источник: Инвестгазета

В общий фонд госбюджета за 8 мес. 2011 г. поступило 169,633 млрд. грн., что на 31,8% больше, чем за 8 мес. 2010 г.

- Поступления от налога на прибыль предприятий за 8 мес. 2011г. – 36,418 млрд. грн., что на 69,1% больше, чем за аналогичный период 2010 г.
- Поступления от НДС на ввезенные на территорию Украины товары в январе -июне 2011 г. – 58,367 млрд. грн., что на 26,6% больше, чем в 2010 г.
- Поступления в специальный целевой фонд госбюджета за 8 мес. 2011 г. – 32,197 млрд. грн. (с учетом собственных поступлений бюджетных учреждений и субвенций из местного бюджета).
- За 8 месяцев 2011 г. возмещено НДС на сумму 28,663 млрд. грн., в т. ч. осуществлено автоматическое возмещение НДС 198 плательщикам на сумму 8,12 млрд. грн., из них в августе — 176-ти плательщикам на сумму 1,882 млрд. грн.

Доходы госбюджета, млрд. грн.



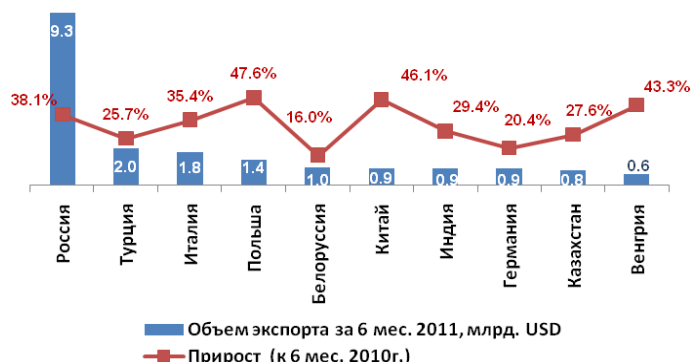
Источник: Госказначейство

Справочно:

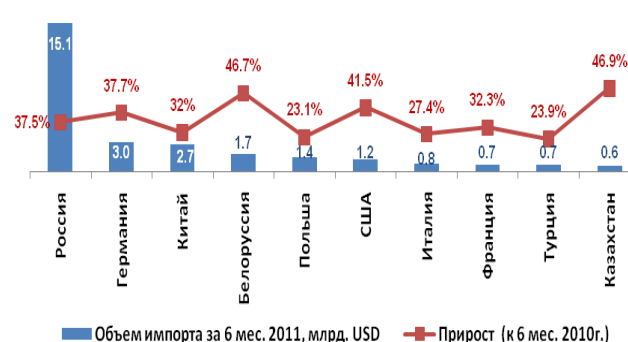
госбюджет Украины на 2011 г. (с учетом изменений) утвержден с доходами 299,197 млрд. грн. и расходами – 337,639 млрд. грн. Предельный дефицит установлен на уровне 35,343 млрд. грн.



ТОП-10 стран по экспорту продукции из Украины



ТОП-10 стран по импорту продукции в Украину



В ежегодном рейтинге конкурентоспособности стран, предоставленном Всемирным экономическим форумом, Украина поднялась на 7 позиций, заняв **82-е место** из 142 мировых экономик.

Отдельные позиции рейтинга конкурентоспособности стран

Страна	2011-2012		2010-2011
	Место	Балл	Место
Швейцария	1	5.74	1
Сингапур	2	5.63	3
Швеция	3	5.61	2
Финляндия	4	5.47	7
США	5	5.43	4
Германия	6	5.41	5
Нидерланды	7	5.41	8

Дания	8	5.4	9
Япония	9	5.4	6
Великобритания	10	5.39	12
Ботсвана	80	4.05	76
Тринидад и Тобаго	81	4	84
Украина	82	4	89
Намибия	83	4	74
Гватемала	84	4	78
...			
Йемен	138	3.06	н.д.
Ангола	139	2.96	138
Бурунди	140	2.95	137
Гаити	141	2.9	н.д.
Чад	142	2.87	139

Источник: World Economic Forum

ФИНАНСЫ

ЛИКВИДНОСТЬ

Остаток средств на корсчетах банков	
Дата	Сумма, млн. грн.
01.09.2011	16 115.80
02.09.2011	13 902.30
03.09.2011	13 985.80
06.09.2011	14 238.30
07.09.2011	11 678.40
08.09.2011	9 392.6

Источник: НБУ

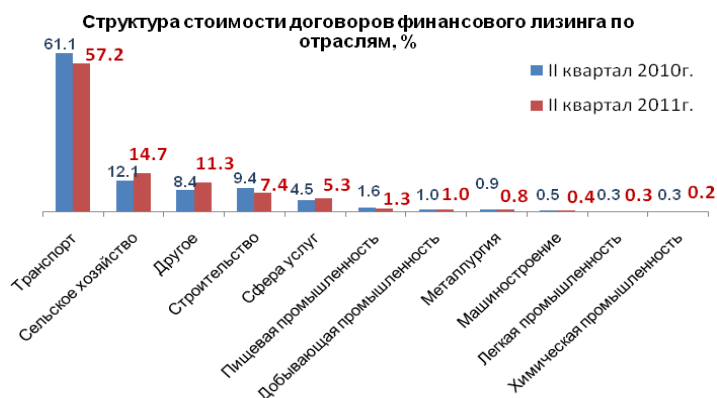
РЕЙТИНГИ

По итогам II квартала 2011 г. рейтинговое агентство «Эксперт-Рейтинг» подтвердило кредитный рейтинг ПАО «Кредитпромбанк» на уровне **uaBBB** по национальной шкале. В международной практике банк с такой рейтинговой оценкой характеризуется достаточной кредитоспособностью с позитивным прогнозом.



ЛИЗИНГ

За год лизинговый рынок вырос на 12%. Во II квартале 2011г. объем заключенных договоров финансового лизинга составил 2,77 млрд. грн. Общая стоимость действующих договоров финансового лизинга на конец I полугодия 2011г. достигла своего исторического максимума – 31,9 млрд. грн.



КРЕДИТОВАНИЕ

Потребительское кредитование в Украине:

- Украина занимает первое место среди стран Европы по соотношению потребительских кредитов к ВВП – **33%**;
- В среднем на каждого украинца приходится 800 евро потребительских займов (в эквиваленте), или 3,5 среднемесячной зарплаты (в Европе выше долги только у греков – четыре зарплаты).

ФОНДИРОВАНИЕ

Активы Фонда гарантирования вкладов физических лиц в августе 2011 г. выросли на 64 млн. грн. (+1,47%) и достигли 4, 409 млрд. грн.

Источник: prostobank.ua

ОТРАСЛИ

АГРОСЕКТОР

Кабмин отклонил предложение

Минагрополитики - пошлины на вывоз зерна не отменят до конца 2011г. Агросектор может потерять 6 млрд. грн. на экспорте по итогам маркетингового сезона, равно как и бюджет страны из-за снижения экспортного потока.

Объемы экспорта зерна в июле-августе не превышают 1,8 млн. т (700 тыс. т пшеницы и около 1 млн. т ячменя). До кризиса объемы ежемесячного экспорта составляли около 2 млн. т (по данным Украинской аграрной конфедерации).

Справочно: экспортные пошлины на пшеницу – в размере 9%, но не менее 17 EUR/т; на ячмень – 14%, но не менее 23 EUR/т; на кукурузу – 12%, но не менее 20 EUR/т – установлены для нового урожая с 01.07.2011 по январь 2012 г.

Кабмин повысил требования к аграрным кредитам.

Правительство будет компенсировать процентную ставку по кредитам, привлеченным предприятиями АПК после 01.07.2011, если она не превышает 19% годовых в гривне и 10 % в валюте. (*Постановление Кабмина № 928 от 22.08.2011*). Также предусматривается удешевление долгосрочных кредитов, привлеченных на приобретение оборудования для овощехранилищ.

Источник: *Экономические известия*

ТРАНСПОРТ

За 8 мес. 2011 г. выросли грузо- и пассажиропотоки практически на всех видах транспорта (Мининфраструктуры) по сравнению с аналогичным периодом 2010 г.:

- Авиaperезовки : международные авиалинии +40%, внутренние +12%;
- Железнодорожные перевозки +8,4%;
- Перевалка в портах +3,8%;
- Морской транзит +25,2%;
- Железнодорожный транзит +12,6%;
- Грузовые автоперевозки +7,4%.

НЕФТЕПЕРЕРАБОТКА

Средние продажи топлива с одной АЗС в крупнейших украинских сетях

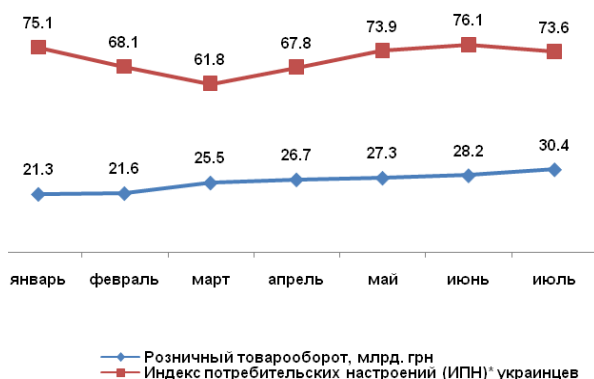
Сеть	Кол-во заправок, шт	Объем продаж, тонн
Приват*	1583	3.62
WOG	354	5.02
Галнафтогаз	307	7.04
Лукойл	285	3.35
ТНК-BP	178	6.69
Shell	166	5.52
Параллель	105	5.81

* Заправки работают под брендами «Авиас», «Сентоза» и др.

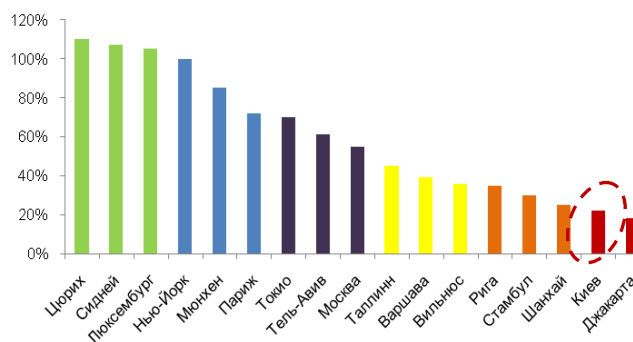
Источник: «Галнафтогаз»

ПОТРЕБИТЕЛЬСКИЕ НАСТРОЕНИЯ

Динамика потребительских настроений украинцев и ритейла в 2011г.



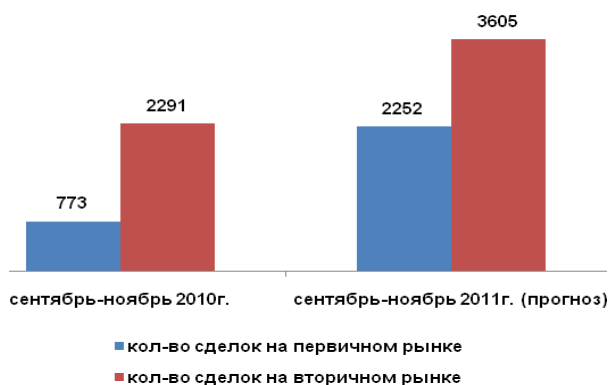
Покупательская способность почасовой зарплаты жителей некоторых городов (% от уровня Нью-Йорка)



ТОП-5 наиболее активно растущих рынков

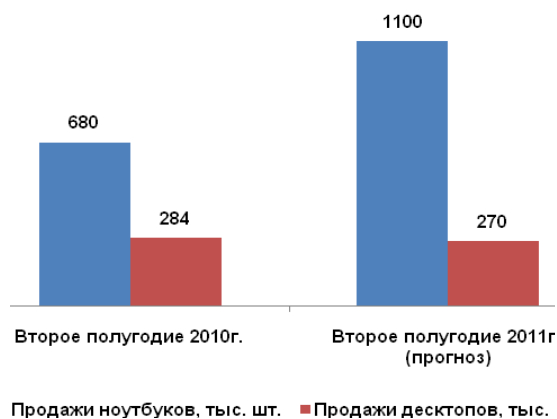
1

Жилая недвижимость



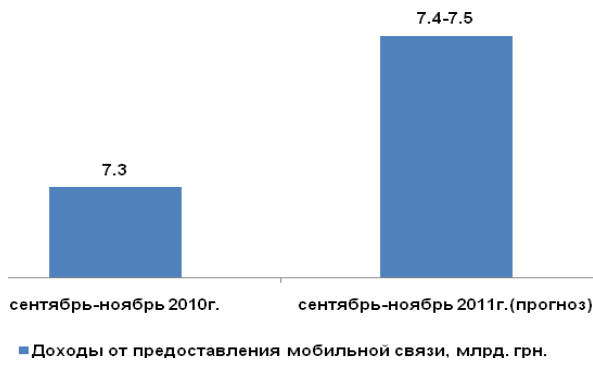
2

Компьютеры



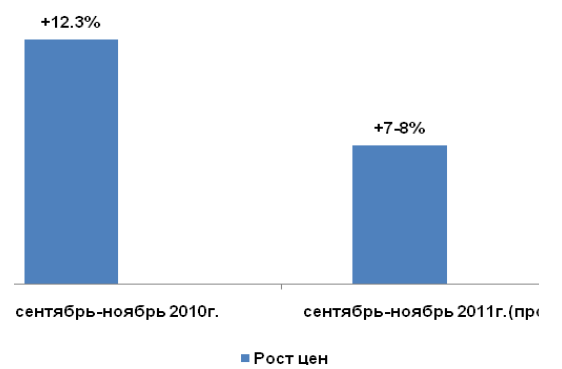
3

Мобильная связь



4

Продукты питания



5

Бытовая техника и электроника

